



Zlata odličnost

©Soliditet

A Bisnode Solution

BONITETNO POROČILO ODLIČNOSTI

Izdajatelj: **BISNODE**, družba za medije ter poslovne in bonitetne informacije d.o.o.

Član skupine BISNODE, Stockholm, Švedska

AVTOSTORITVE ROGELJ avtokleparstvo in trgovina, d.o.o.

Izdano dne 12.7.2016



Zlata odličnost

© Soliditet

A Bisnode Solution

Kazalo

01. Kaj je bonitetna ocena odličnosti?

02. Registrski podatki

03. Bilanca stanja

04. Izkaz uspeha

05. Kazalniki

06. **Grafična analiza**

07. Metodologija

08. Statistika

09. O Bisnode

10. Certifikat



Zlata odličnost

© Soliditet

A Bisnode Solution

Kaj je bonitetna ocena odličnosti?

Bonitetna ocena odličnosti predstavlja nadpovprečno bonitetno vrednost gospodarskih subjektov. Temelji na računovodskih izkazih subjektov za zadnje poslovno leto in napoveduje varnost poslovanja v naslednjih dvanajstih mesecih.

Podjetja z bonitetno odličnostjo poslujejo nadpovprečno in izpolnjujejo kriterije za doseganje manjše verjetnosti, da bodo v prihodnjih dvanajstih mesecih zabeležila katerega od naslednjih dogodkov:

- stečaj, prisilno poravnavo ali likvidacijo (< 0.15% verjetnost),
- izbris subjekta iz poslovnega registra (< 0.93% verjetnost),
- blokada transakcijskih računov subjekta več kot 60 dni nepretrgoma oziroma več kot 90 dni pretrgoma (< 0.98% verjetnost).

Za pridobitev bonitete odličnosti Zlata bonitetna odličnost AAA mora gospodarski subjekt dodatno izpolnjevati še naslednje pogoje:

1. Poslovati mora vsaj 5 let oziroma vsaj 3 leta ob pogoju, da ima več kot 200.000 EUR kapitala;
2. Celotni letni prihodki morajo presegati 80.000 EUR;
3. Imeti mora vsaj 20.000 EUR kapitala;
4. Delež dolga v financiranju ne sme presegati 75%.

Gospodarski subjekti z boniteto odličnosti Zlata bonitetna odličnost AAA imajo 91% verjetnost, da bonitetno odličnost ohranijo tudi v naslednjem letu

V mednarodnem okolju je certificiranje že uveljavljena praksa in na ta način si poslovni subjekti dodatno utrjujejo svoj ugled ter zaupanje v domačem in tujem poslovnem okolju. Imetniki certifikata si tako pridobijo dodatno zaupanje poslovnih partnerjev.

Skupina Bisnode ima večletno tradicijo v podeljevanju certifikatov bonitetne odličnosti v 12 evropskih državah: Švedska, Norveška, Finska, Danska, Nemčija, Slovenija, Hrvaška, Srbija, Bosna in Hercegovina, Poljska, Češka in Madžarska. V prihodnjih letih se bo certificiranje izvajalo v celotni skupini 19-ih evropskih držav, kjer je prisoten Bisnode.



Zlata odličnost

© Soliditet

A Bisnode Solution

Registrski podatki

Naziv podjetja:	AVTOSTORITVE ROGELJ avtokleparstvo in trgovina, d.o.o.
Naslov:	Podpeč 9, 1352 PRESERJE
Dejavnost:	G 45.200 VZDRŽEVANJE IN POPRAVILA MOTORNIH VOZIL
Pravna oblika:	DRUŽBA Z OMEJENO ODGOVORNOSTJO D.O.O.
Matična številka:	5898692
Davčna številka:	SI19955065
Vpisna številka:	12679200
Reg. organ:	Okrožno sodišče Ljubljana
Datum vpisa:	27.9.1995
Velikost podjetja:	Mikro enote
Regija:	Osrednjeslovenska



Zlata odličnost

© Soliditet

A Bisnode Solution

Bilanca stanja

Podatki v €	2013	2014	2015
SREDSTVA			
Dolgoročna sredstva	287.485	458.858	588.534
Kratkoročna sredstva	452.172	533.172	463.728
Zaloge	32.473	36.032	36.196
Kratkoročne poslovne terjatve	285.581	319.115	278.948
Denarna sredstva	134.118	178.025	148.584
OBVEZNOSTI			
Kapital	568.251	690.951	779.013
Rezervacije	6.608	4.023	1.479
Finančne obveznosti	4.540	129.583	73.332
Poslovne obveznosti	161.859	164.009	193.821
Skupaj obveznosti	741.258	995.435	1.054.514
Zaposleni	24	25	26

Vir: Ajpes - podatkovna zbirka letnih poročil



Zlata odličnost

© Soliditet

A Bisnode Solution

Izkaz uspeha

Podatki v €	2013	2014	2015
Čisti prihodki od prodaje	1.172.084	1.300.405	1.363.116
Stroški blaga, materiala in storitev	554.383	629.362	712.721
Stroški dela	471.429	464.966	492.907
Odpisi vrednosti	98.103	64.100	56.570
Poslovni izid iz poslovanja (EBIT)	55.792	149.697	106.956
Izid pred davki, obrestmi in amortizacijo (EBITDA)	153.895	213.797	163.526
Finančni prihodki	2.342	640	304
Finančni odhodki	1.542	6.033	4.963
Celotni prihodki	1.184.868	1.311.400	1.372.840
Celotni odhodki	1.128.043	1.167.196	1.270.545
Čisti poslovni izid obračunskega obdobja	51.235	122.701	88.062

Vir: Ajpes - podatkovna zbirka letnih poročil



Zlata odličnost

© Soliditet

A Bisnode Solution

Kazalniki

	2013	2014	2015
Delež kapitala v financiranju	76,66	69,41	73,87
Kratkoročni koeficient likvidnosti	2,72	2,98	2,39
Servisiranje dolga	0,13	0,16	0,11
Kreditna izpostavljenost	0,24	0,24	0,20
Obračanje obratnih sredstev	2,55	2,23	2,43
Čista dobičkovnost skupnih prihodkov	4,32	9,36	6,41
Čista donosnost sredstev	6,90	14,13	8,59
Čista donosnost kapitala	9,44	19,49	11,98
Neto prodajna marža	4,37	9,44	6,46
Delež osnovnih sredstev v sredstvih	38,78	46,10	55,81
Delež obratnih sredstev v sredstvih	60,78	53,22	43,76

Vir: Ajpes - podatkovna zbirka letnih poročil



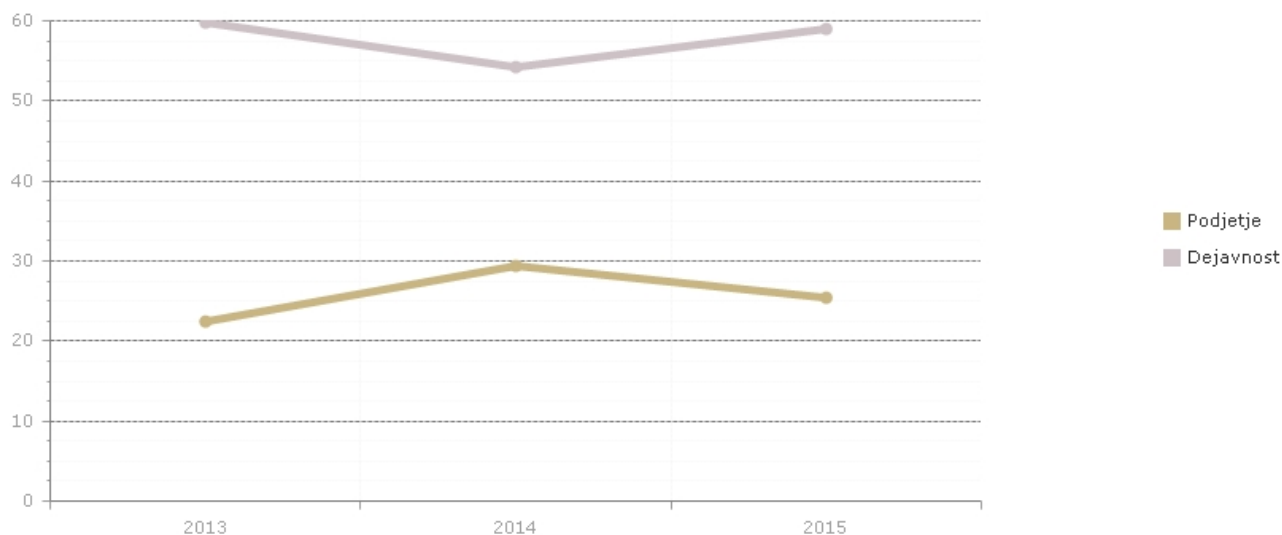
Zlata odličnost

© Soliditet

A Bisnode Solution

Grafična analiza

Delež dolga v financiranju



Delež dolga v financiranju pove, koliko sredstev je financiranih s strani tujega kapitala. Višja kot je vrednost kazalnika, bolj se podjetje financira s tujimi viri (kratkoročne in dolgoročne obveznosti). Tuje financiranje je praviloma cenejša oblika financiranja kot financiranje iz lastnih virov.

Izračun kazalnika

$$\text{Delež dolga v financiranju} = \frac{\text{Finančne in poslovne obveznosti}}{\text{Obveznosti}} \times 100$$

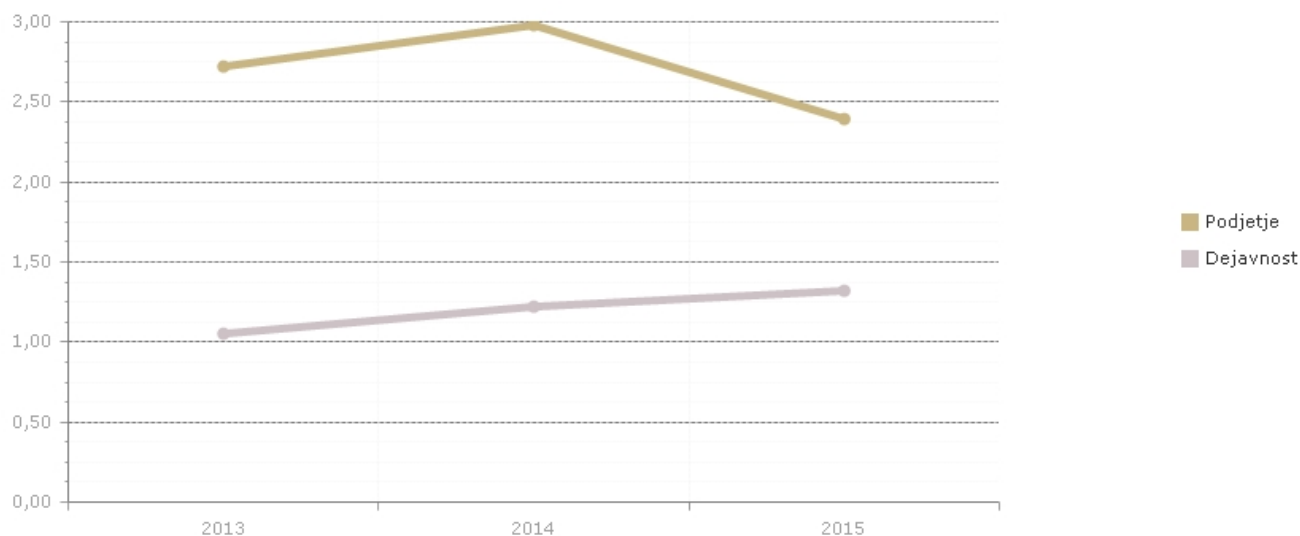


Zlata odličnost

© Soliditet

A Bisnode Solution

Koeficient likvidnosti



Kazalnik plačilne sposobnosti pove, koliko kratkoročna sredstva krijejo kratkoročne obveznosti. Višja vrednost kazalca pomeni, da bo podjetje lažje poravnalo tekoče obveznosti. Plačilna sposobnost kaže zmožnost podjetja, da na kratek rok razpolaga z zadostno količino likvidnih sredstev za pokrivanje dospelih obveznosti.

Izračun kazalnika

$$\text{Koeficient likvidnosti} = \frac{\text{Kratkoročna sredstva}}{\text{Kratkoročne obveznosti}}$$

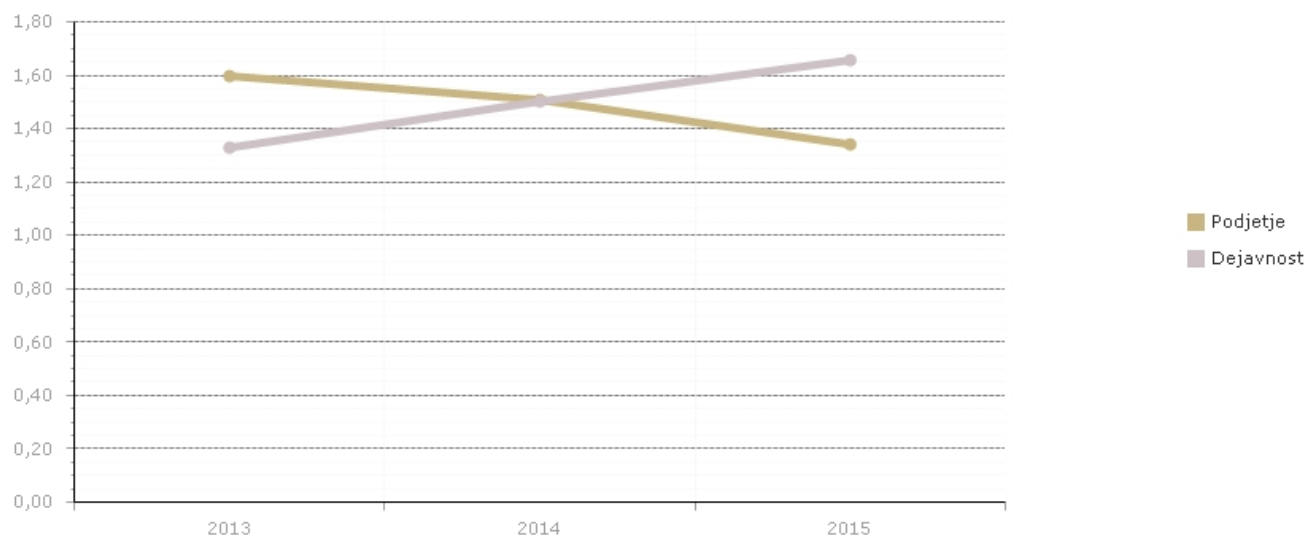


Zlata odličnost

© Soliditet

A Bisnode Solution

Količnik obrata sredstev



Kazalnik meri delež celotnih prihodkov v sredstvih in pove koliko celotnih prihodkov podjetje ustvari na dana sredstva. Večja kot je vrednost kazalnika, uspešnejše podjetje posluje ter ima krajši poslovni obrat. Bolj kot je krajši poslovni obrat, bolj je podjetje likvidno ter manjša je verjetnost, da bi podjetje imelo likvidnostne težave. Krajši poslovni obrat pomeni, da sredstva potrebujejo manj časa za prehod iz nelikvidnega stanja v likvidno.

Izračun kazalnika

$$\text{Količnik obrata sredstev} = \frac{\text{Celotni prihodki}}{(\text{Sredstva zadnjega leta} + \text{Sredstva predhodnega leta}) / 2}$$



Zlata odličnost

© Soliditet

A Bisnode Solution

Metodologija

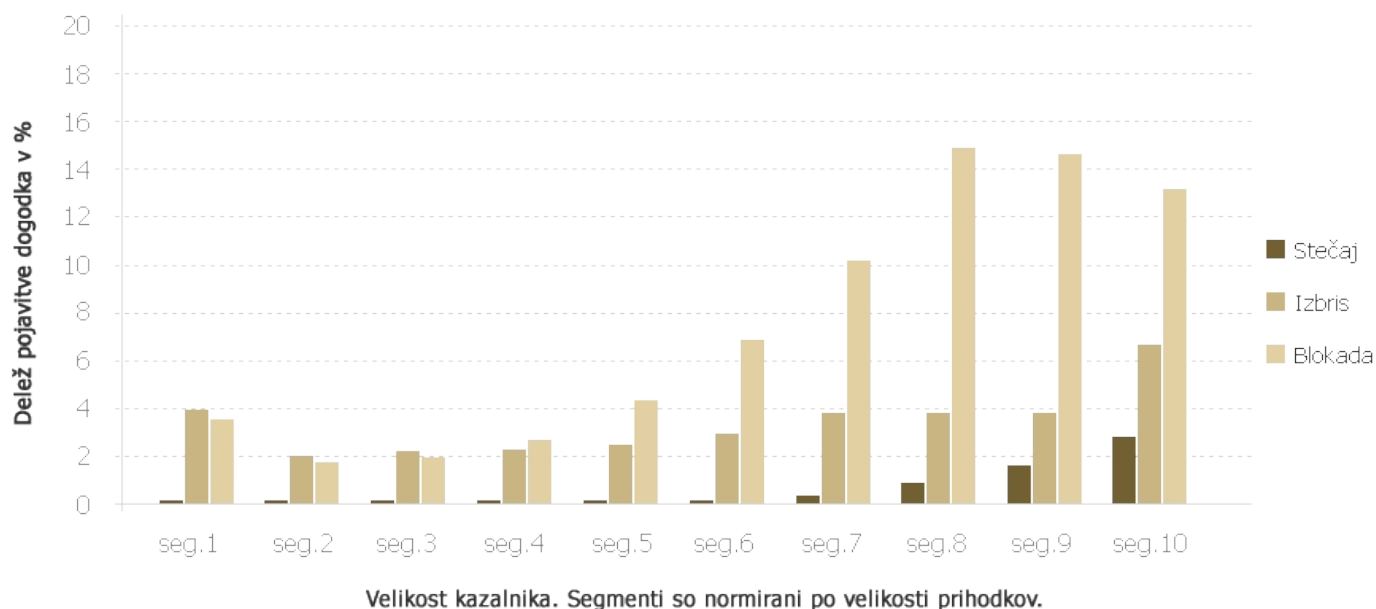
Metodologija za določitev bonitetne ocene odličnosti temelji na statističnih modelih, ki napovedujejo verjetnost stečaja, izbrisa in blokade v prihodnjih dvanajstih mesecih poslovanja gospodarskega subjekta.

Statistični modeli so bili zgrajeni na podlagi finančnih kazalcev poslovanja gospodarskih subjektov (zadolženost, likvidnost, uspešnost in učinkovitost) za zadnja tri leta ter na podlagi negativnih dogodkov (stečaj, izbris, blokada) v izbranem obdobju.

Finančni kazalniki so bili, za ustrežnejšo primerjavo doseženih vrednosti med subjekti, normirani glede na velikost sredstev ali celotnih prihodkov.

Rezultati statističnih analiz so pokazali, da imajo subjekti z relativno nižjim deležem dolga v financiranju manjšo verjetnost, da bodo v naslednjih 12-ih mesecih zabeležili stečaj, izbris ali daljšo blokado TRR računov.

Delež dolga v financiranju





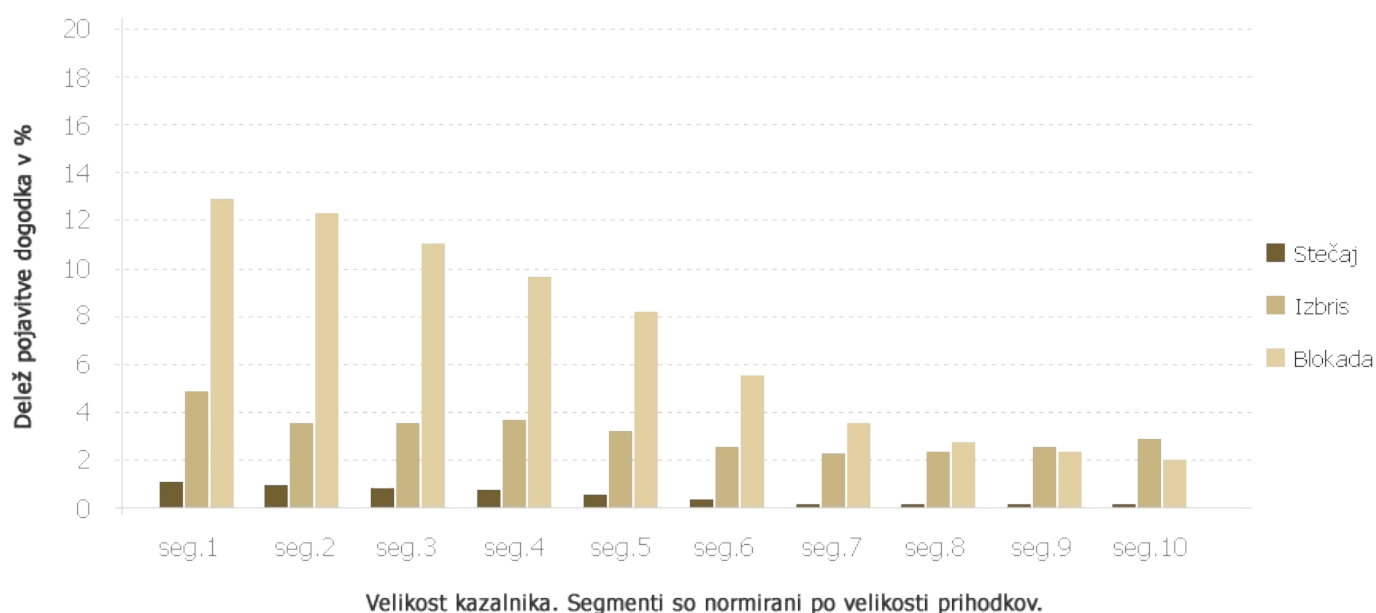
Zlata odličnost

© Soliditet

A Bisnode Solution

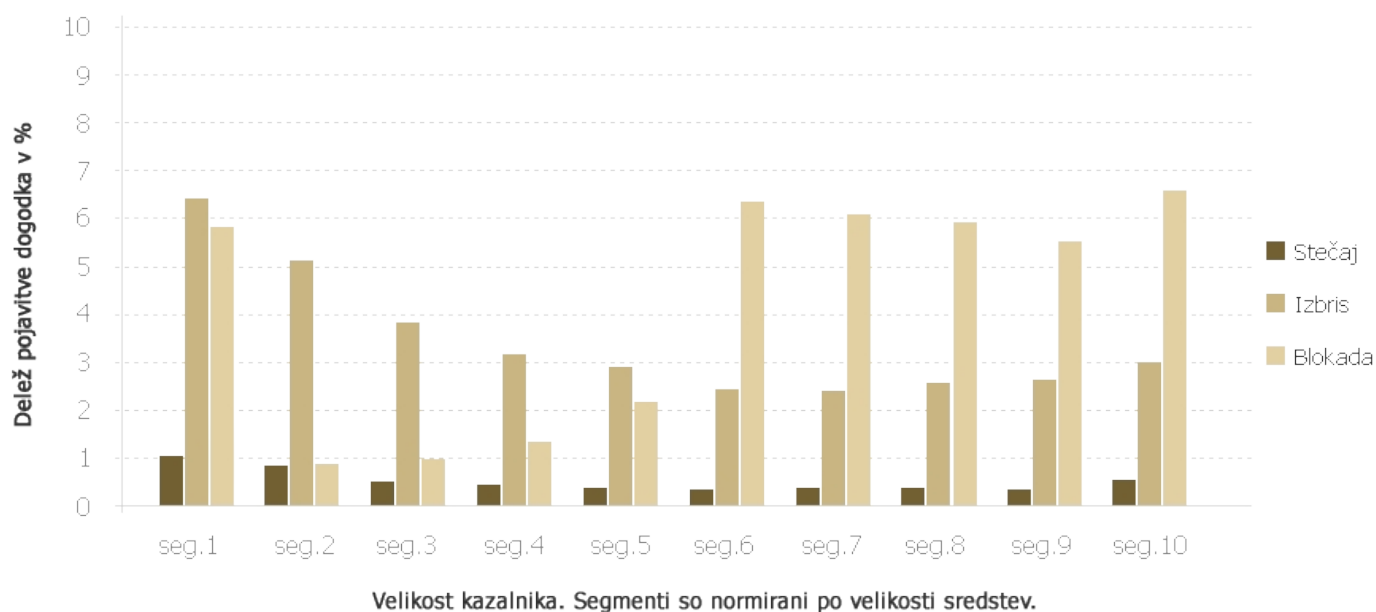
Manj tvegani so tudi gospodarski subjekti z večjim koeficientom likvidnosti.

Koeficient likvidnosti



Subjekti z višjim količnikom obrata sredstev imajo manjšo verjetnost stečaja in izbrisa.

Količnik obratov sredstev





Zlata odličnost

© Soliditet

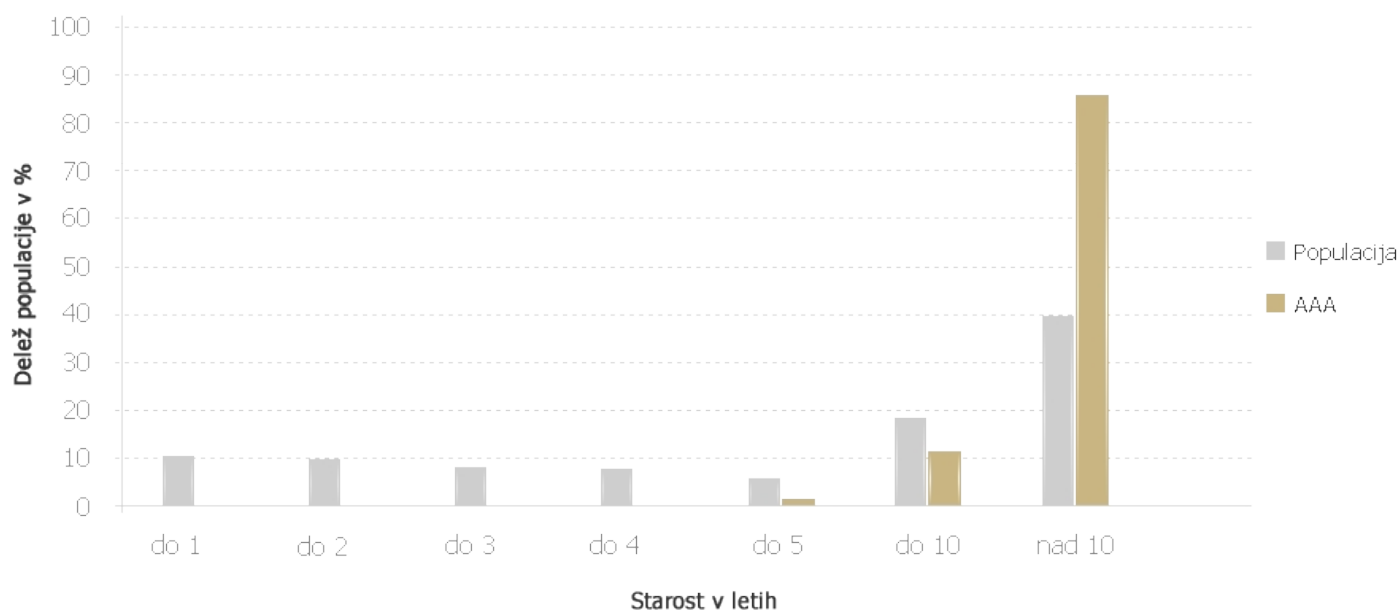
A Bisnode Solution

Statistika

V analizi smo primerjali gospodarske subjekte z bonitetno oceno odličnosti Zlata bonitetna odličnost AAA in celotno populacijo podjetij: družbe, samostojni podjetniki in zadruga.

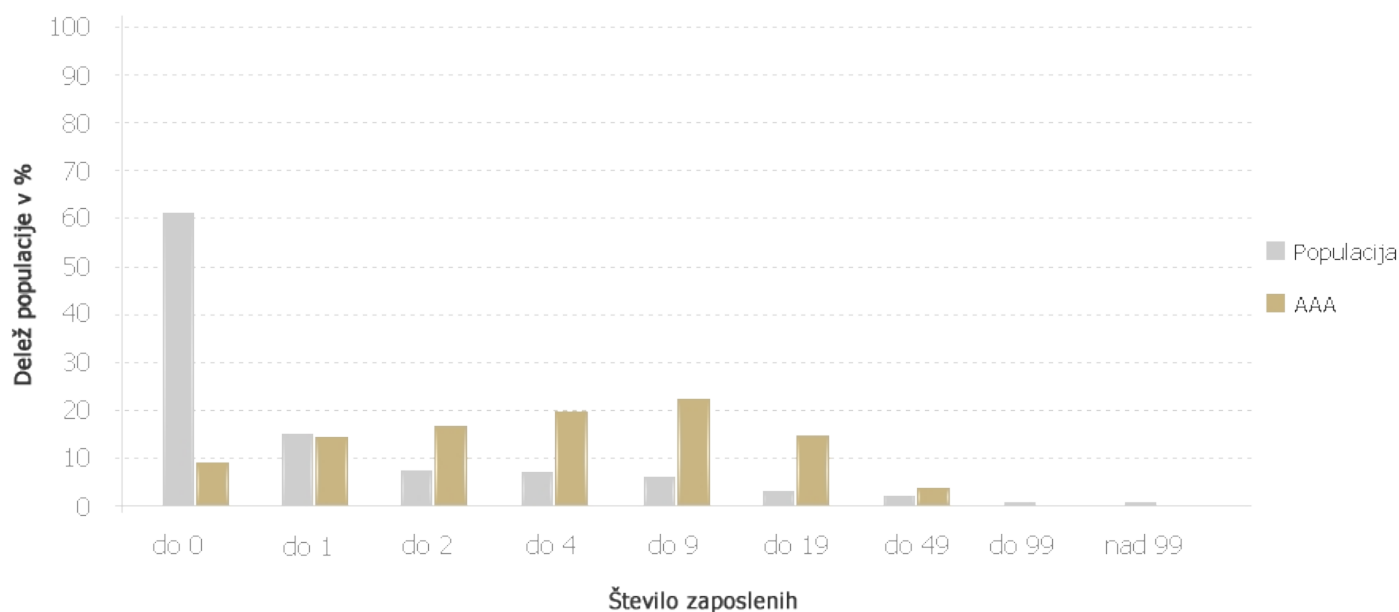
Primerjava populacij po starosti subjektov kaže, da bonitetno odličnost Zlata bonitetna odličnost AAA dosegajo podjetja različne starosti, največ pa starejši od 5 let.

Porazdelitev po starosti



Primerjava gospodarskih subjektov glede na število zaposlenih prikazuje, da bonitetno odličnost Zlata bonitetna odličnost AAA v večji meri dosegajo subjekti z 0 do 49 zaposlenimi.

Porazdelitev po številu zaposlenih





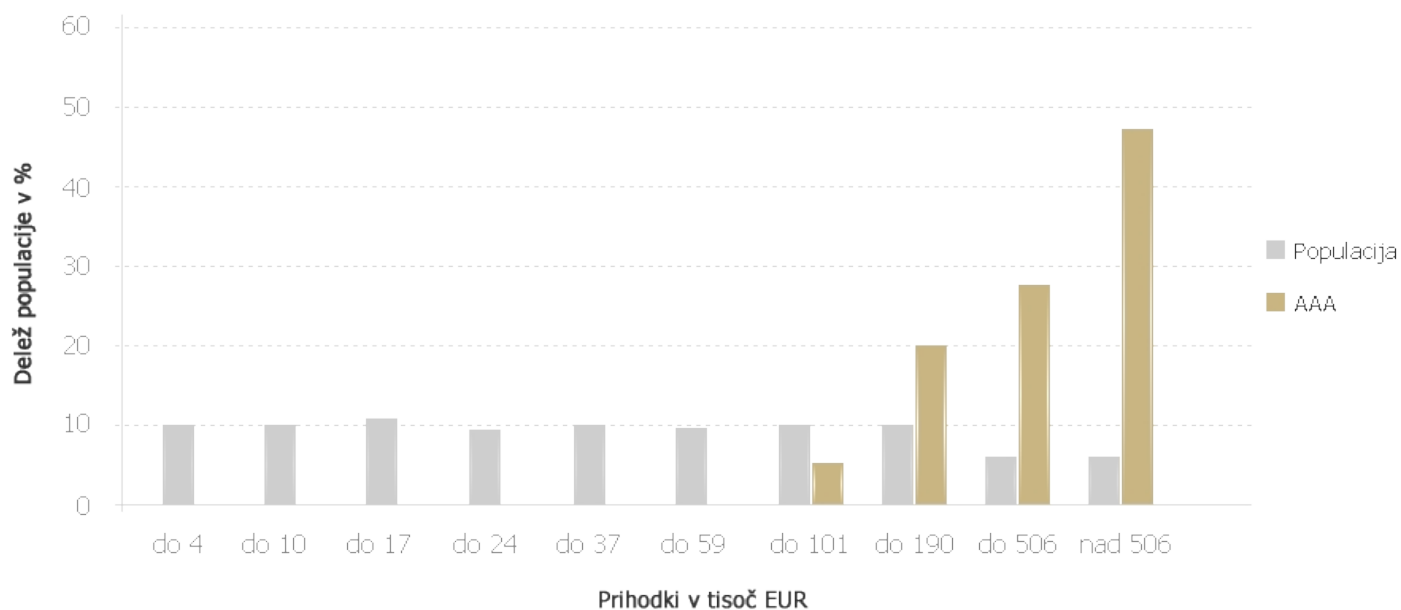
Zlata odličnost

© Soliditet

A Bisnode Solution

Pregled porazdelitve populacij glede na velikost celotnih prihodkov razkriva, da v populaciji z bonitetno odličnostjo Zlata bonitetna odličnost AAA prevladujejo gospodarski subjekti z letnimi prihodki nad 59.000 EUR.

Razporeditev po celotnih prihodkih





Zlata odličnost

© Soliditet

A Bisnode Solution

Primerjava median populacije dobitnikov Zlate bonitetne odličnosti AAA z ostalimi podjetji pokaže, da dobitniki Zlate bonitetne odličnosti AAA poslujejo bolj likvidno, z večjo operativno maržo, kar se odraža v večji donosnosti sredstev. Poleg omenjenega ustvarjajo večjo dodano vrednost na zaposlenega in v večji meri izplačujejo višjo povprečno mesečno plačo.

Populacija	Rast sredstev	Operativna marža	Donosnost sredstev	Kratkoročni koeficient likvidnosti	Povprečna mesečna plača	Dodana vrednost na zaposlenega
Ostali	2,8%	1,6%	1,8%	1,12	842	19.728
Zlata bonitetna odličnost AAA	7,9%	7,6%	7,2%	3,79	1.681	45.845

Primerjava dobitnikov Zlatega AAA z ostalimi podjetji





Zlata odličnost

© Soliditet

A Bisnode Solution

O Bisnode

Bisnode, družba za medije ter poslovne in bonitetne informacije, d.o.o., je vodilni ponudnik **digitalnih poslovnih informacij** v slovenskem gospodarskem prostoru. Bisnode je del mednarodne skupine Bisnode AB, največjega evropskega ponudnika poslovnih in bonitetnih informacij s sedežem v Stockholmu na Švedskem.

V družbi Bisnode Slovenija se zavedamo potreb trga. Razvijamo poslovno-informacijska orodja, ki dajejo celovito **oceno tveganja trga** in posameznih subjektov. Zadovoljujemo potrebe uporabnikov po preprostih, ažurnih in uporabniku prijaznih orodjih.

Že 17 let nam zaupajo mala, srednja in velika podjetja, banke, zavarovalnice in leasing hiše. Vsebinsko sodelujemo pri pomembnih poslovnih dogodkih (izbor za priznanje Mladi manager leta, Gazela - izbor najboljših hitro rastočih podjetij ipd.) Smo tudi vsebinski vir analiz in lestvic v poslovnem tisku.

Bisnode nudi konstruktivne informacije o kreditnih (**Bonitete.si, Credit Check, Solvis, AAA**), poslovnih (**Gvin.com, IBON, Javni razpisi in Podatkovne storitve**) in marketinških rešitvah (**Kompass in iPiS Marketing Manager**), ki pomagajo našim strankam povečati prodajo, zmanjšati tveganje in nudijo boljše poslovne rešitve. Bisnode je vir visoko kakovostnih poslovnih podatkov, ki ponujajo najboljše rešitve in izpolnjuje potrebe in zahteve današnjega časa.

Glavno vodilo našega podjetja je pravilo poštenega poslovanja, ki je osnovano na naših vrednotah kot družbi za medije ter poslovne in bonitetne informacije. Podjetja znotraj Bisnode delujejo kot založniki, časopisne agencije ali prečiščevalci poslovnih informacij znotraj vzpostavljenega okvira svobode tiska in svobode govora. Naša družba je odvisna od proste oskrbe z informacijami in znanjem, pri tem pa imajo podjetja znotraj Bisnode ključno vlogo.



Zlata odličnost

© Soliditet

A Bisnode Solution